

LOCANDINA A3

Formato file —

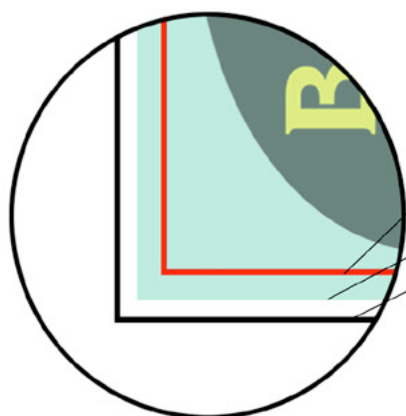
30,1x42,4

Formato finale 

29,7x42

Area sicura 

28,9x41,2



Distanza di sicurezza

Formato finale

Formato file con abbondanza

INFORMAZIONI PER LA CREAZIONE DEL FILE

- Creare il file seguendo le misure indicate sopra.
- Il formato migliore di salvataggio è il PDF ad alta risoluzione ma possiamo accettare anche JPG o TIFF in unico livello.
- I file possono essere inviati in CMYK assegnando il profilo colore Fogra 39 o in RGB, in questo caso saranno convertiti automaticamente dai nostri sistemi.
- La risoluzione dei file deve essere di almeno 300 dpi.



LOCANDINA A4

Formato file —

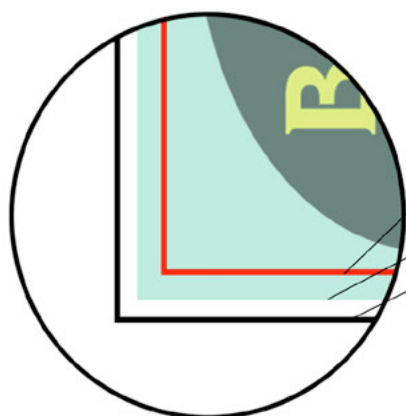
21,4x30,1

Formato finale 

21x29,7

Area sicura 

20,2x28,9



Distanza di sicurezza

Formato finale

Formato file con abbondanza

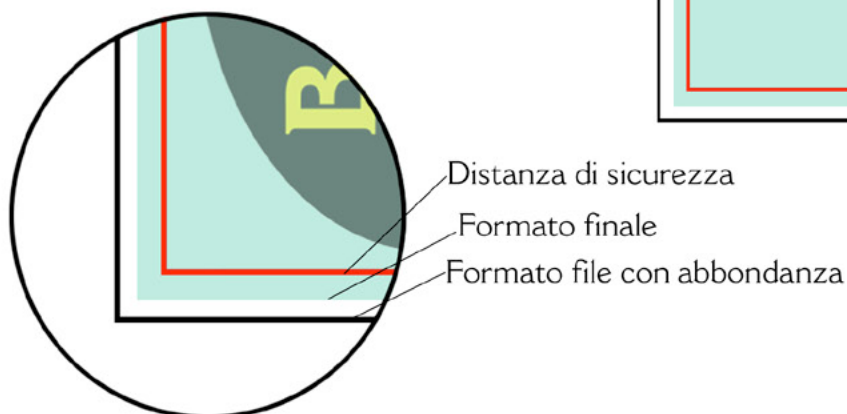
INFORMAZIONI PER LA CREAZIONE DEL FILE

- Creare il file seguendo le misure indicate sopra.
- Il formato migliore di salvataggio è il PDF ad alta risoluzione ma possiamo accettare anche JPG o TIFF in unico livello.
- I file possono essere inviati in CMYK assegnando il profilo colore Fogra 39 o in RGB, in questo caso saranno convertiti automaticamente dai nostri sistemi.
- La risoluzione dei file deve essere di almeno 300 dpi.



LOCANDINA 30X60

Formato file	—
30,4x60,4	
Formato finale	■
30X60	
Area sicura	—
29,2x59,2	



INFORMAZIONI PER LA CREAZIONE DEL FILE

- Creare il file seguendo le misure indicate sopra.
- Il formato migliore di salvataggio è il PDF ad alta risoluzione ma possiamo accettare anche JPG o TIFF in unico livello.
- I file possono essere inviati in CMYK assegnando il profilo colore Fogra 39 o in RGB, in questo caso saranno convertiti automaticamente dai nostri sistemi.
- La risoluzione dei file deve essere di almeno 300 dpi.

